

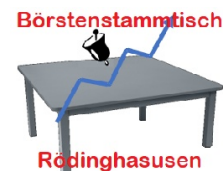
Tops- und Flops



Die Liste enthält den Kaufkurs des Wertpapier beim Start des Börsenspiels. Der unter "Kurs" ausgewiesene Preis ist der Kurs zum angegebenen Zeitpunkt Kursdatum

| Nr. | ISIN | Wertpapier | Kaufkurs | Kurs | Abw. % | Kursdatum |
|-----|--------------|---|------------|------------|--------|---------------------|
| 1 | DE000A161408 | HELLOFRESH SE Aktie | 19,64 € | 51,30 € | 161,20 | 03.07.2020 21:57:00 |
| 2 | US88160R1014 | Tesla Inc. Registered Shares DL-,001 | 428,81 € | 1.074,56 € | 150,59 | 02.07.2020 22:00:00 |
| 3 | GB00B0130H42 | ITM Power PLC | 1,25 € | 3,07 € | 146,59 | 03.07.2020 21:58:00 |
| 4 | US72919P2020 | Plug Power Inc. | 3,73 € | 8,48 € | 127,41 | 03.07.2020 21:59:00 |
| 5 | NO0010081235 | NEL ASA-Aktie | 0,90 € | 1,86 € | 106,67 | 03.07.2020 21:59:00 |
| 6 | CA0585861085 | BALLARD POWER SYSTEMS INC. | 8,02 € | 16,30 € | 103,24 | 03.07.2020 21:59:00 |
| 7 | SE0006425815 | PowerCell Sweden AB | 17,81 € | 32,30 € | 81,36 | 03.07.2020 21:58:00 |
| 8 | DE000A2YN900 | TeamViewer AG Inhaber-Aktien o.N. | 31,33 € | 51,98 € | 65,91 | 03.07.2020 21:57:00 |
| 9 | US47215P1066 | JD.COM INC Aktie | 35,15 € | 55,40 € | 57,61 | 03.07.2020 21:52:00 |
| 10 | US67066G1040 | NVIDIA Corp. Registered Shares DL-,001 | 220,34 € | 341,83 € | 55,14 | 02.07.2020 22:00:00 |
| 11 | US0231351067 | Amazon Com INC | 1.700,24 € | 2.569,61 € | 51,13 | 02.07.2020 22:00:00 |
| 12 | DE000FTG1111 | FinTech Group AG Namens-Aktien o.N. | 28,15 € | 42,45 € | 50,80 | 03.07.2020 21:55:00 |
| 13 | DE0007165631 | Sartorius AG Vorzugsaktien o.St. o.N. | 201,00 € | 301,40 € | 49,95 | 03.07.2020 17:35:00 |
| 14 | DE000ZAL1111 | Zalando SE Inhaber-Aktien o.N. | 45,47 € | 65,18 € | 43,35 | 03.07.2020 21:59:00 |
| 15 | US08862E1091 | Beyond Meat Inc. | 86,89 € | 124,50 € | 43,28 | 03.07.2020 21:55:00 |
| 16 | DE0007568578 | SFC Energy AG | 10,65 € | 15,22 € | 42,91 | 03.07.2020 21:54:00 |
| 17 | DE000A0MVLS8 | EnviTec Biogas AG Inhaber-Aktien o.N. | 14,30 € | 19,60 € | 37,06 | 03.07.2020 19:04:00 |
| 18 | DE0007165607 | Sartorius AG Inhaber-Stammaktien o.N. | 181,26 € | 248,00 € | 36,82 | 03.07.2020 21:29:00 |
| 19 | DE000A14KEB5 | home24 SE Inhaber-Aktien o.N. | 5,80 € | 7,75 € | 33,62 | 03.07.2020 20:31:00 |
| 20 | KYG875721634 | TENCENT HOLDINGS LTD | 46,35 € | 60,40 € | 30,31 | 03.07.2020 21:59:00 |
| 21 | US00724F1012 | Adobe Aktie | 306,25 € | 393,80 € | 28,59 | 02.07.2020 22:00:00 |
| 22 | US5949181045 | Microsoft Corp | 145,91 € | 183,38 € | 25,68 | 02.07.2020 22:00:00 |
| 23 | NL0010273215 | ASML Holding N.V. Aandelen op naam EO -,09 | 269,00 € | 335,60 € | 24,76 | 03.07.2020 17:37:00 |
| 24 | NL0011375019 | STEINHOFF INTERNATIONAL HOLDINGS N.V. Aktie | 0,05 € | 0,06 € | 20,00 | 03.07.2020 21:59:00 |
| 25 | DE000A12DM80 | Scout24 AG Namens-Aktien o.N. | 60,25 € | 71,90 € | 19,34 | 03.07.2020 17:35:00 |
| 26 | DE0005493365 | Hypoport Aktie | 343,50 € | 407,00 € | 18,49 | 03.07.2020 17:35:00 |
| 27 | DE0005785802 | FMC Fresenius Medical Care AG & Co. KGaA | 66,26 € | 77,80 € | 17,42 | 03.07.2020 17:35:00 |
| 28 | DE000A2JNWZ9 | AKASOL AG | 34,75 € | 40,65 € | 16,98 | 03.07.2020 21:54:00 |
| 29 | US0378331005 | Apple Inc | 278,08 € | 323,71 € | 16,41 | 02.07.2020 22:00:00 |
| 30 | FR0000038259 | EUROFINS SCIENTIFIC S.E. | 486,80 € | 561,60 € | 15,37 | 03.07.2020 21:20:00 |
| 31 | US35952H6018 | Fuelcell Energy Inc. Registered Shares | 1,99 € | 2,28 € | 14,57 | 03.07.2020 21:58:00 |
| 32 | DE0005810055 | Deutsche Boerse | 144,15 € | 165,00 € | 14,46 | 03.07.2020 17:35:00 |
| 33 | DE000A0WMPJ6 | AIXTRON SE Namens-Aktien o.N. | 9,69 € | 10,93 € | 12,75 | 03.07.2020 17:35:00 |

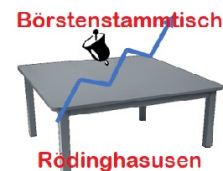
Tops- und Flops



Die Liste enthält den Kaufkurs des Wertpapier beim Start des Börsenspiels. Der unter "Kurs" ausgewiesene Preis ist der Kurs zum angegebenen Zeitpunkt Kursdatum

| Nr. | ISIN | Wertpapier | Kaufkurs | Kurs | Abw. % | Kursdatum |
|-----|--------------|--|------------|------------|--------|---------------------|
| 34 | US2358511028 | Danaher Aktie | 141,75 € | 159,74 € | 12,70 | 03.07.2020 01:00:00 |
| 35 | NL0012866412 | BE Semiconductor Industries N.V. | 35,26 € | 39,31 € | 11,49 | 03.07.2020 17:37:00 |
| 36 | DK0060534915 | Novo-Nordisk AS Navne-Aktier B DK -,20 | 52,90 € | 58,75 € | 11,06 | 03.07.2020 21:11:00 |
| 37 | US1713401024 | Church & Dwight Aktie | 62,97 € | 69,60 € | 10,53 | 03.07.2020 01:00:00 |
| 38 | DE0005140008 | DEUTSCHE BANK AG | 7,69 € | 8,47 € | 10,05 | 03.07.2020 19:50:00 |
| 39 | DE000A1K0235 | Süss MicroTec SE | 12,92 € | 14,12 € | 9,29 | 03.07.2020 19:23:00 |
| 40 | DE0007037129 | RWE AG | 29,12 € | 31,79 € | 9,17 | 03.07.2020 19:00:00 |
| 41 | US0079031078 | Advanced Micro Devices Inc. Registered Shares DL - | 43,40 € | 46,53 € | 7,21 | 02.07.2020 22:00:00 |
| 42 | DE0005209589 | artec technologies AG Inhaber-Aktien o.N. | 3,06 € | 3,28 € | 7,19 | 03.07.2020 16:32:00 |
| 43 | DE0005937007 | MAN SE | 43,66 € | 46,55 € | 6,62 | 03.07.2020 20:56:00 |
| 44 | DE0006766504 | Aurubis AG Inhaber-Aktien o.N. | 52,92 € | 56,30 € | 6,39 | 03.07.2020 17:35:00 |
| 45 | FR0000121972 | Schneider Electric SE Actions Port. EO 4 | 92,14 € | 97,86 € | 6,21 | 03.07.2020 17:35:00 |
| 46 | DE000ENAG999 | E.ON SE | 9,67 € | 10,27 € | 6,15 | 03.07.2020 18:27:00 |
| 47 | US09247X1019 | BlackRock, Inc. | 462,28 € | 490,55 € | 6,12 | 03.07.2020 01:00:00 |
| 48 | US1143401024 | Brooks Automation Inc. Registered Shares DL -,01 | 37,40 € | 39,60 € | 5,88 | 03.07.2020 10:05:00 |
| 49 | US30303M1027 | Facebook INC | 196,79 € | 207,52 € | 5,45 | 02.07.2020 22:00:00 |
| 50 | US1924221039 | COGNEX CORP | 50,04 € | 52,73 € | 5,38 | 03.07.2020 12:49:00 |
| 51 | DE0006580806 | Mensch und Maschine Software SE | 44,70 € | 46,80 € | 4,70 | 03.07.2020 21:34:00 |
| 52 | US2788651006 | Ecolab Aktie | 170,74 € | 178,61 € | 4,61 | 03.07.2020 01:00:00 |
| 53 | CH0038863350 | Nestlé S.A. Namens-Aktien SF -,10 | 95,49 € | 99,11 € | 3,79 | 04.07.2020 |
| 54 | DE0007164600 | SAP SE | 123,04 € | 127,58 € | 3,69 | 03.07.2020 17:35:00 |
| 55 | DE000UNSE018 | Uniper SE Namens-Aktien o.N. | 28,48 € | 29,40 € | 3,23 | 03.07.2020 17:35:00 |
| 56 | US9892071054 | ZEBRA TECHNOLOGIES CORP | 219,94 € | 226,74 € | 3,09 | 02.07.2020 22:00:00 |
| 57 | DE0005664809 | Evotec AG Inhaber-Aktien o.N. | 23,68 € | 24,29 € | 2,58 | 03.07.2020 17:35:00 |
| 58 | US02079K3059 | Alphabet Inc. Reg. Shs Cl. A DL-,001 | 1.287,35 € | 1.306,84 € | 1,51 | 02.07.2020 22:00:00 |
| 59 | US02079K3059 | Alphabet Inc. Reg. Shs Cl. A DL-,001 | 1.287,36 € | 1.306,84 € | 1,51 | 02.07.2020 22:00:00 |
| 60 | DE0005936124 | OHB TECHNOLOGY | 43,15 € | 43,80 € | 1,51 | 03.07.2020 21:43:00 |
| 61 | US02079K1079 | Alphabet Inc. Reg. Shs Cap.Stk Cl. C DL-,001 | 1.287,51 € | 1.302,19 € | 1,14 | 02.07.2020 22:00:00 |
| 62 | US7475251036 | QUALCOMM Inc. Registered Shares DL -,0001 | 81,38 € | 81,68 € | 0,36 | 02.07.2020 22:00:00 |
| 63 | US92826C8394 | Visa | 174,27 € | 173,96 € | -0,18 | 03.07.2020 01:00:00 |
| 64 | LU0274156792 | Deka-OptiRent 2y (II) Inhaber-Anteile o.N. | 108,48 € | 108,27 € | -0,19 | 03.07.2020 14:00:00 |
| 65 | US92826C8394 | Visa | 174,32 € | 173,96 € | -0,21 | 03.07.2020 01:00:00 |
| 66 | US01609W1027 | ALIBABA GROUP HOLDING LTD. SP. ADR | 201,00 € | 199,00 € | -1,00 | 03.07.2020 21:58:00 |

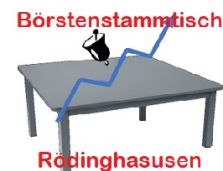
Tops- und Flops



Die Liste enthält den Kaufkurs des Wertpapier beim Start des Börsenspiels. Der unter "Kurs" ausgewiesene Preis ist der Kurs zum angegebenen Zeitpunkt Kursdatum

| Nr. | ISIN | Wertpapier | Kaufkurs | Kurs | Abw. % | Kursdatum |
|-----|--------------|--|------------|----------|--------|---------------------|
| 67 | US4581401001 | INTEL CORP | 53,40 € | 52,57 € | -1,56 | 02.07.2020 22:00:00 |
| 68 | US8740391003 | Taiwan Semiconductor Manufacturing Co. Ltd. | 52,85 € | 51,89 € | -1,82 | 03.07.2020 21:47:00 |
| 69 | NL0000226223 | STMicroelectronics N.V. | 24,73 € | 24,23 € | -2,02 | 03.07.2020 17:35:00 |
| 70 | JP3435000009 | SONY CORP | 64,00 € | 62,61 € | -2,17 | 03.07.2020 21:29:00 |
| 71 | US7134481081 | PepsiCo Inc. Registered Shares DL -,0166 | 121,38 € | 118,11 € | -2,69 | 02.07.2020 22:00:00 |
| 72 | SE0000107419 | INVESTOR, AB Namn-Aktier B (fria) SK 6,25 | 49,05 € | 47,62 € | -2,92 | 03.07.2020 16:33:00 |
| 73 | DE000SHL1006 | Siemens Healthineers AG Namens-Aktien o.N. | 43,62 € | 42,20 € | -3,26 | 03.07.2020 17:35:00 |
| 74 | US57636Q1040 | Mastercard Inc. Registered Shares A DL -,0001 | 279,34 € | 268,87 € | -3,75 | 03.07.2020 01:00:00 |
| 75 | US6541061031 | Nike | 91,10 € | 87,51 € | -3,94 | 03.07.2020 01:00:00 |
| 76 | US4781601046 | Johnson & Johnson | 130,75 € | 125,33 € | -4,15 | 03.07.2020 01:00:00 |
| 77 | US8825081040 | Texas Instruments Aktie | 117,20 € | 111,85 € | -4,56 | 02.07.2020 22:00:00 |
| 78 | DE0006452907 | Nemetschek SE Inhaber-Aktien o.N. | 66,20 € | 62,90 € | -4,98 | 03.07.2020 17:35:00 |
| 79 | US6974351057 | Palo Alto Networks Inc. | 215,35 € | 203,00 € | -5,73 | 03.07.2020 18:41:00 |
| 80 | DE0009801423 | WestInvest InterSelect Inhaber-Anteile | 49,03 € | 46,20 € | -5,77 | 03.07.2020 17:01:00 |
| 81 | DE0006599905 | Merck KGaA | 113,70 € | 106,90 € | -5,98 | 03.07.2020 17:50:00 |
| 82 | NL0000388619 | Unilever N.V. Cert.v.Aand. EO-,16 | 50,54 € | 47,50 € | -6,02 | 04.07.2020 |
| 83 | US90184L1026 | Twitter INC | 29,37 € | 27,45 € | -6,55 | 03.07.2020 01:00:00 |
| 84 | US7960502018 | Samsung Electronics Co. Ltd. R.Shs(NV)Pf(GDR144A)/ | 936,00 € | 860,00 € | -8,12 | 03.07.2020 21:54:00 |
| 85 | DE0007236101 | SIEMENS AG | 116,02 € | 106,32 € | -8,36 | 03.07.2020 18:23:00 |
| 86 | DE0008402215 | Hannover Rück SE Namens-Aktien o.N. | 173,30 € | 155,70 € | -10,16 | 03.07.2020 17:35:00 |
| 87 | US0758871091 | Becton, Dickinson & Aktie | 247,06 € | 217,84 € | -11,82 | 03.07.2020 01:00:00 |
| 88 | US09062X1037 | Biogen Inc. Registered Shares DL-,0005 | 267,46 € | 235,70 € | -11,87 | 02.07.2020 22:00:00 |
| 89 | JP3932000007 | Yaskawa Electric Corp. Registered Shares o.N. | 36,00 € | 31,70 € | -11,94 | 03.07.2020 18:04:00 |
| 90 | US7010941042 | Parker Hannifin Aktie | 185,13 € | 162,68 € | -12,13 | 03.07.2020 01:00:00 |
| 91 | DE000A0ETBQ4 | MBB INDUSTRIES-Aktie | 74,80 € | 65,40 € | -12,57 | 03.07.2020 21:47:00 |
| 92 | US5801351017 | McDonalds | 187,17 € | 163,16 € | -12,83 | 03.07.2020 01:00:00 |
| 93 | US5398301094 | Lockheed Martin Corp. Registered Shares DL 1 | 371,45 € | 321,83 € | -13,36 | 03.07.2020 01:00:00 |
| 94 | US4592001014 | IBM | 122,95 € | 106,42 € | -13,45 | 03.07.2020 01:00:00 |
| 95 | US7170811035 | Pfizer | 35,45 € | 30,68 € | -13,46 | 03.07.2020 01:00:00 |
| 96 | US8636671013 | Stryker Aktie | 189,15 € | 163,53 € | -13,54 | 03.07.2020 01:00:00 |
| 97 | US7960508882 | Samsung Electronics Co. Ltd. (GDRs) | 1.148,00 € | 991,00 € | -13,68 | 03.07.2020 15:02:00 |
| 98 | US88579Y1010 | 3M | 162,43 € | 139,62 € | -14,05 | 03.07.2020 01:00:00 |
| 99 | DE0006632003 | MorphoSys AG Inhaber-Aktien o.N. | 136,20 € | 116,75 € | -14,28 | 03.07.2020 17:35:00 |

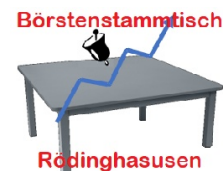
Tops- und Flops



Die Liste enthält den Kaufkurs des Wertpapier beim Start des Börsenspiels. Der unter "Kurs" ausgewiesene Preis ist der Kurs zum angegebenen Zeitpunkt Kursdatum

| Nr. | ISIN | Wertpapier | Kaufkurs | Kurs | Abw. % | Kursdatum |
|-----|--------------|---|----------|----------|--------|---------------------|
| 100 | US0567521085 | BAIDU.COM Aktie | 128,38 € | 109,62 € | -14,62 | 02.07.2020 22:00:00 |
| 101 | DE0008404005 | Allianz SE | 220,35 € | 184,38 € | -16,32 | 03.07.2020 17:50:00 |
| 102 | DE000A1TNV91 | BITCOIN GROUP SE | 28,60 € | 23,75 € | -16,96 | 03.07.2020 21:56:00 |
| 103 | DE000A0JC8S7 | Datagroup SE | 62,90 € | 52,10 € | -17,17 | 03.07.2020 19:35:00 |
| 104 | FR0000124141 | Veolia Environnement | 24,35 € | 20,16 € | -17,21 | 03.07.2020 17:35:00 |
| 105 | GB00BH4HKS39 | Vodafone Group PLC Registered Shares DL 0,2095238 | 1,79 € | 1,45 € | -18,99 | 03.07.2020 21:50:00 |
| 106 | US1912161007 | Coca-Cola | 50,16 € | 39,90 € | -20,45 | 03.07.2020 01:00:00 |
| 107 | US40434L1052 | HP Hewlett-Packard Aktie | 19,28 € | 15,18 € | -21,29 | 03.07.2020 01:00:00 |
| 108 | DE000A1EWWW0 | ADIDAS AG | 308,50 € | 241,40 € | -21,75 | 03.07.2020 17:35:00 |
| 109 | GB0002374006 | Diageo PLC Reg. Shares LS -,28935185 | 38,29 € | 29,88 € | -21,96 | 03.07.2020 21:55:00 |
| 110 | DE000A168114 | Aves One AG Inhaber-Aktien o.N. | 11,60 € | 9,00 € | -22,41 | 03.07.2020 16:09:00 |
| 111 | DE000A1X3XX4 | DIC Asset Aktie | 16,02 € | 12,32 € | -23,10 | 03.07.2020 17:35:00 |
| 112 | DE0005190003 | BMW | 74,64 € | 57,34 € | -23,18 | 03.07.2020 18:52:00 |
| 113 | US24906P1093 | DENTSPLY SIRONA Aktie | 51,88 € | 39,28 € | -24,30 | 02.07.2020 22:00:00 |
| 114 | DE0007100000 | Daimler AG | 49,43 € | 36,67 € | -25,80 | 03.07.2020 19:56:00 |
| 115 | DE0005203947 | B.R.A.I.N. Biotechnology AG | 11,36 € | 8,40 € | -26,06 | 03.07.2020 21:29:00 |
| 116 | DE0007664039 | Volkswagen AG Vz. | 184,62 € | 136,04 € | -26,31 | 03.07.2020 18:54:00 |
| 117 | DE000A0MZ4B0 | DELIGNIT AG | 6,20 € | 4,56 € | -26,45 | 03.07.2020 15:11:00 |
| 118 | CNE100000FN7 | Sinopharm Medicine Holding Co. | 3,26 € | 2,36 € | -27,61 | 03.07.2020 20:49:00 |
| 119 | DE000CBK1001 | Commerzbank AG Inhaber-Aktien o.N. | 5,75 € | 4,13 € | -28,26 | 03.07.2020 17:35:00 |
| 120 | DE0007235301 | SGL Carbon Aktie | 4,70 € | 3,31 € | -29,57 | 03.07.2020 21:56:00 |
| 121 | DE000A0DJ6J9 | SMA Solar Aktie | 39,10 € | 27,32 € | -30,13 | 03.07.2020 17:35:00 |
| 122 | DE000A2DAM03 | AUMANN AG Aktie | 17,04 € | 11,90 € | -30,16 | 03.07.2020 21:20:00 |
| 123 | JP3242800005 | CANON INC. | 25,40 € | 17,72 € | -30,24 | 03.07.2020 21:58:00 |
| 124 | DE000HLAG475 | Hapag-Lloyd Aktie | 75,80 € | 52,00 € | -31,40 | 03.07.2020 17:07:00 |
| 125 | IE00BYTBXV33 | Ryanair Holdings PLC | 16,52 € | 11,03 € | -33,23 | 03.07.2020 21:42:00 |
| 126 | US0010551028 | Aflac Aktie | 47,09 € | 31,35 € | -33,43 | 03.07.2020 01:00:00 |
| 127 | DE0005408884 | LEONI Aktie | 10,20 € | 6,75 € | -33,77 | 03.07.2020 17:35:00 |
| 128 | DE000A2E4LE9 | Voltabox AG | 6,77 € | 4,44 € | -34,42 | 03.07.2020 21:07:00 |
| 129 | JP3359600008 | SHARP CORP | 14,19 € | 9,28 € | -34,60 | 03.07.2020 15:31:00 |
| 130 | DE0005009740 | Ahlers AG | 2,56 € | 1,61 € | -37,11 | 03.07.2020 16:21:00 |
| 131 | DE0007257503 | CECONOMY Aktie | 5,52 € | 3,28 € | -40,58 | 03.07.2020 21:47:00 |
| 132 | DE0008232125 | Lufthansa AG | 15,84 € | 8,92 € | -43,64 | 03.07.2020 19:46:00 |

Tops- und Flops



Die Liste enthält den Kaufkurs des Wertpapier beim Start des Börsenspiel. Der unter "Kurs" ausgewiesene Preis ist der Kurs zum angegebenen Zeitpunkt Kursdatum

| Nr. | ISIN | Wertpapier | Kaufkurs | Kurs | Abw. % | Kursdatum |
|-----|--------------|--|----------|----------|---------|---------------------|
| 133 | DE000KSAG888 | K+S Aktiengesellschaft Namens-Aktien o.N. | 10,46 € | 5,84 € | -44,18 | 03.07.2020 17:35:00 |
| 134 | DE0005773303 | FRAPORT AG | 72,46 € | 40,08 € | -44,69 | 03.07.2020 17:35:00 |
| 135 | DE0005408116 | Aareal Bank AG Inhaber-Aktien o.N. | 31,63 € | 17,18 € | -45,68 | 03.07.2020 17:35:00 |
| 136 | US0970231058 | Boeing | 298,76 € | 160,75 € | -46,19 | 03.07.2020 01:00:00 |
| 137 | DE0007314007 | Heidelberger Druckmaschinen Aktie | 1,11 € | 0,55 € | -50,58 | 20.03.2020 17:35:00 |
| 138 | NL0000235190 | Airbus SE Aandelen op naam EO 1 | 134,42 € | 65,76 € | -51,08 | 03.07.2020 17:52:00 |
| 139 | US6745991058 | Occidental Petroleum Corp. Registered Shares DL -, | 41,21 € | 15,81 € | -61,64 | 03.07.2020 01:00:00 |
| 140 | FI4000106299 | Ferratum Finland Oy | 12,49 € | 3,75 € | -69,98 | 03.07.2020 21:29:00 |
| 141 | US54951L1098 | Luckin Coffee Inc. (ADRs) | 38,80 € | 1,23 € | -96,83 | 26.06.2020 21:58:00 |
| 142 | DE0007472060 | Wirecard AG | 111,05 € | 3,30 € | -97,03 | 03.07.2020 19:58:00 |
| 143 | DE000A255G36 | Gerry Weber International AG konv.Inhaber-Aktien o | 4,80 € | 0,00 € | -100,00 | 27.06.2020 07:09:00 |

Das Börsenspiel des Börsenstammtisch Rödinghausen - Anleger des Jahres - dient dazu, sich intensiver mit Aktien und dem Wertpapierhandel zu beschäftigen. Es ist für alle Teilnehmer kostenlos und verpflichtet zu keinerlei Leistungen, genauso, wie kein echtes Geld beteiligt ist. Alle Angaben werden mit größter Sorgfalt erarbeitet. Irrtümer und Druckfehler sind aber nicht ausgeschlossen. Ebenso werden keine Kauf- oder Verkaufempfehlungen durch diese Dokumente abgegeben. Alle Angaben ohne Gewähr. Alle Daten, die die Teilnehmer zur Abwicklung des Spieles preisgegeben haben, werden nach den Vorgaben der DSGVO behandelt.

Unsere nächsten Termine: 13.07.2020, xx.08.2020

14.09.2020, 19.10.2020, 16.11.2020, 14.12.2020, , xx= noch offen

Mail an's Börsenspiel: BST@DVBK-WEB.DE